



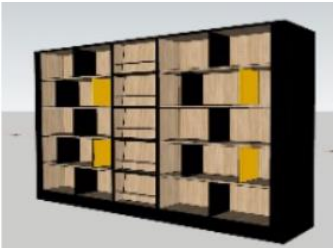

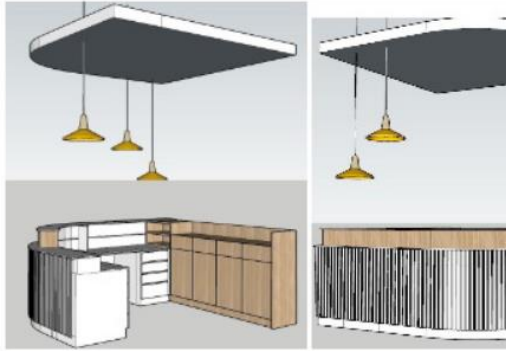





Część 4 zamówienia – meble pod wymiar

Lp.	Nazwa	Jedn. miary	Ilość	Opis minimalnych wymagań, jakie winien spełnić przedmiot zamówienia	Przykładowa wizualizacja
1.	Blat pod oknem z przegrodami 1-1 BD	Szt..	1	W całości wykonane z płyty melaminowanej, kanty PCV pod kolor, przegroda wykonana z profili metalowych malowanych proszkowo, pokryta tapicerką. 3 przegrody (opis przegrody opisany na rys. „1-1 BM”. Dodatkowe wymiary i szczegóły przedstawiono na rysunku pod nazwą: „Biblioteka 1-1 BD”	
2.	Blat pod oknem z przegrodami 1-1 BM	Szt.	1	W całości wykonane z płyty melaminowanej, kanty PCV pod kolor, przegroda wykonana z profili metalowych malowanych proszkowo, pokryta tapicerką. 2 przegrody. Dodatkowe wymiary i szczegóły przedstawiono na rysunku pod nazwą: „Biblioteka 1-1 BM”	
3.	Ośłona z blatem	Szt.	1	Wymiary i szczegóły przedstawione na rysunku przedstawiającym osłonę z blatem pod nazwą: „Biblioteka 1-3 S”	

4.	Regał przyścienny 1-3 RSN	Szt.	1	<p>Wymiary i szczegóły regału przedstawiono na rysunku pod nazwą: „Biblioteka 1-3 RSN”.</p> <p>W cenie nie należy uwzględniać napisów.</p>	
5.	Regał wolnostojący 1-3 RSW	Szt.	2	<p>Wymiary i szczegóły regału przedstawiono na rysunku pod nazwą: „Biblioteka 1-3 RSW”.</p> <p>W cenie nie należy uwzględniać napisów.</p>	
6.	Zabudowa słupa 1-3RST	Szt.	1	<p>Wymiary i szczegóły zabudowy przedstawiono na rysunku pod nazwą: „Biblioteka 1-3 RST”.</p> <p>W cenie nie należy uwzględniać napisów.</p>	
7.	Zabudowa z siedziskami 1- 3RDS	Szt.	1	<p>Wymiary i szczegóły zabudowy przedstawiono na rysunku pod nazwą: „Biblioteka 1-3 RDS”.</p> <p>W cenie nie należy uwzględniać napisów.</p>	

8.	Lada 1-3LOB	Szt.	1	<p>korpusy wykonane z płyty melaminowanej, kanty PCV pod kolor, część frontów oraz elementów widocznych wykonane z płyty melaminowanej, kanty PCV pod kolor, część elementów widocznych, frontów oraz lamelki wykonane z MDF-u lakierowanego w macie, nadstawka nad lamelkami fornirowana forniem, lakierowana lakierem bezbarwnym w macie, w zestawie z blatami.</p> <p>Wymiary i szczegóły lady przedstawiono na rysunku pod nazwą: „Biblioteka 1- 3 LOB”.</p>	
9.	Regał niski na kółkach 1-3NRK	Szt.	2	<p>Wymiary i szczegóły regału przedstawiono na rysunku pod nazwą: „Biblioteka 1-3 NRK”.</p>	
10.	Zabudowa ściany dla dzieci 1 – 3 DRK	Szt.	1	<p>Wymiary i szczegóły zabudowy przedstawiono na rysunku pod nazwą: „Biblioteka 1-3 DRK”.</p> <p>W cenie nie należy uwzględniać napisów.</p>	
11.	Błat z szafką bhp 1-5 O	Szt.	1	<p>Wymiary i szczegóły przedstawione na rysunku przedstawiającym Regał przyścienny 1-5 O pod nazwą: „Biblioteka 1-5 O”.</p>	

12.	Zabudowa kuchenna 1-5 Z	Szt.	1	<p>Korpusy, fronty oraz wszystkie elementy widoczne przy dolnych szafkach wykonane z płyty melaminowanej, kanty PCV pod kolor, przy górnych szafkach korpusy wykonane z płyty melaminowanej, kanty PCV pod kolor, fronty oraz wszystkie elementy widoczne przy szafkach wiszących wykonane z MDF-u lakierowanego w macie, blat laminowany, w szafce pod zlewem kosz typu selektor. W wycenie jest montaż AGD.</p> <p>Wymiary i szczegóły przedstawione na rysunku przedstawiającym Regał przyścienny 1-5 Z pod nazwą: „Biblioteka 1-5 Z”.</p>	
13.	Biurko 1-6 B	Szt.	1	<p>w całości wykonane z płyty melaminowanej, kanty PCV pod kolor.</p> <p>Wymiary i szczegóły biurka 1-6 B znajdują się na rysunku o nazwie: „Biblioteka 1-6 R”</p>	
14.	Zabudowa 1-6 R	Szt.	1	<p>w całości wykonana z płyty melaminowanej, kanty PCV pod kolor.</p> <p>Wymiary i szczegóły zabudowy 1-6 R znajdują się na rysunku o nazwie: „Biblioteka 1-6 R”</p> <p>W wycenie nie należy ujmować szafy metalowej 1-6 MET z rysunku.</p>	
15.	Regał 1-9 S	Szt.	1	<p>w całości wykonana z płyty melaminowanej, kanty PCV pod kolor.</p> <p>Wymiary i szczegóły regału przedstawiono na rysunku pod nazwą: „Biblioteka 1-9 S”</p>	

16.	Zabudowa szafa 1-10 S	Szt.	1	Wymiary i szczegóły zabudowy szafy przedstawiono na rysunku pod nazwą: „Biblioteka 1-10 S”	
17.	Zabudowa 1, 1-13 SW	Kpl.	1	Szafki wiszące wykonane na wzmocnionej konstrukcji, szafki oraz plecy wykonane z MDF-u lakierowanego w macie. Wymiary i szczegóły zabudowy przedstawiono na rysunku pod nazwą: „Biblioteka 1-13 SW”.	
18.	Zabudowa 2, 1-13 SB	Kpl.	1	Szafki wiszące wykonane na wzmocnionej konstrukcji, szafki oraz plecy wykonane z MDF-u lakierowanego w macie. Wymiary i szczegóły zabudowy 2 przedstawiono na rysunku pod nazwą: „Biblioteka 1-13 SB”.	
19.	Drzwi wahadłowe	Szt.	1	drzwi wahadłowe 100x60 (dwa skrzydła po 50 cm) z zawiasami, impregnowane , rustyklane , postarzane, deski układane po skosie,	
20.	Lada	Szt.	1	Korpusy, część frontów oraz elementów widocznych wykonane z płyty melaminowanej, kanty PCV pod kolor, pozostałe fronty, półki wiszące oraz elementy widoczne wykonane z MDF-u lakierowanego w macie, półki wiszące podświetlane listwami led. Błat laminowany. Wymiary i szczegóły lady przedstawiono na rysunkach pod nazwą: „Biblioteka 2-7 LAD”.	

21.	Regał 2-9 GRY	Szt.	1	<p>Korpusy wykonane z płyty melaminowanej, kanty PCV pod kolor, pionowe przegrody oraz bok wykonane z MDF-u lakierowanego w macie.</p> <p>Wymiary i szczegóły regalu przedstawiono na rysunku pod nazwą: „Biblioteka 2-9 Gry”.</p>	
-----	---------------	------	---	--	--